

**Рабочая программа  
по предмету «Информатика»  
для 8 класса**

**Пояснительная записка**

Программа по информатике для основной школы составлена в соответствии с требованиями Федерального государственного образовательного стандарта основного общего образования (ФГОС ООО); требованиями к результатам освоения основной образовательной программы (личностным, метапредметным, предметным); основными подходами к развитию и формированию универсальных учебных действий (УУД) для основного общего образования. В ней соблюдается преемственность с федеральным государственным образовательным стандартом начального общего образования; учитываются возрастные и психологические особенности школьников, обучающихся на ступени основного общего образования, учитываются межпредметные связи. В программе предложен авторский подход в части структурирования учебного материала, определения последовательности его изучения, путей формирования системы знаний, умений и способов деятельности, развития, воспитания и социализации учащихся. Программа является ключевым компонентом учебно-методического комплекта по информатике для основной школы (авторы Л.Л. Босова, А.Ю. Босова; издательство «БИНОМ. Лаборатория знаний»)

Рабочая программа для углубленного курса рассчитана на 70 часов. На изучение курса в основной школе отводится 2 часа в неделю.

**Используемый УМК:**

- Авторская программа Босовой Л.Л. «Программа для углубленного изучения курса информатики и ИКТ для 8 - 9 в основной школе», изданной в сборнике «Информатика. 5–6 классы. 7-9 классы: программа для основной школы – М.: БИНОМ. Лаборатория знаний».
- Босова Л.Л. Информатика : учебник для 8 класса. – М.:БИНОМ. Лаборатория знаний.
- Босова Л.Л., Босова А.Ю. Информатика и ИКТ. 7 - 9 классы: методическое пособие. – М.: БИНОМ. Лаборатория знаний.

## **Основная цель курса**

формирование поколения, готового жить в современном информационном обществе, насыщенном средствами хранения, переработки и передачи информации на базе новых информационных технологий. Умея работать с необходимыми в повседневной жизни с вычислительными и информационными системами, базами данных; электронными таблицами, информационными системами, человек приобретает новое видение мира. Обучение направлено на приобретение у учащихся знаний об устройстве персонального компьютера, системах счисления, формирование представлений о сущности информации и информационных процессов, развитие алгоритмического мышления, знакомство учащихся с современными информационными технологиями.

## **Основные задачи программы:**

- обеспечить овладение учащимися основами знаний о процессах получения, преобразования и хранения информации
- Сформировать информационную и алгоритмическую культуры; формирование представления о компьютере как универсальном устройстве обработки информации; развитие основных навыков и умений использования компьютерных устройств;
- развить алгоритмическое мышление, необходимое для профессиональной деятельности в современном обществе; развитие умений составить и записать алгоритм для конкретного исполнителя; формирование знаний об алгоритмических конструкциях, логических значениях и операциях; знакомство с одним из языков программирования и основными алгоритмическими структурами - линейной, условной и циклической;
- сформировать умения формализации и структурирования информации, умения выбирать способ представления данных в соответствии с поставленной задачей - таблицу, схему, график, диаграмму, с использованием соответствующих программных средств обработки данных;
- сформировать навыки и умения безопасного и целесообразного поведения при работе с компьютерными программами и в Интернете, умения соблюдать нормы информационной этики и права.

## **Вклад учебного предмета в достижение целей основного общего образования**

Изучение информатики и информационных технологий в основной школе направлено на достижение следующих целей:

- формирование основ научного мировоззрения в процессе систематизации, теоретического осмысления и обобщения имеющихся и получения новых знаний, умений и способов деятельности в области информатики и информационных и коммуникационных технологий (ИКТ);

- совершенствование общеучебных и общекультурных навыков работы с информацией, навыков информационного моделирования, исследовательской деятельности и т.д.; развитие навыков самостоятельной учебной деятельности школьников;
- воспитание ответственного и избирательного отношения к информации с учётом правовых и этических аспектов её распространения, стремления к созидательной деятельности и к продолжению образования с применением средств ИКТ.

### **Общая характеристика учебного предмета**

Учебник и другие элементы УМК по Информатике и ИКТ в 8 классе реализуют общеобразовательную, развивающую и воспитательную цели, предполагающие комплексное решение практической задачи, заключающейся в овладении базовой системой понятий информатики на доступном уровне. Практическая задача является ведущей в данном курсе.

### **Описание места учебного предмета в учебном плане**

В соответствии с учебным планом школы на 2021-2022 учебный год для изучения углубленного курса информатики и ИКТ в 8-х классах выделено 2 ч/нед., что составляет 70 учебных часов в год. Программой предусмотрено проведение:

- практических работ – 30;
- контрольная работа – 4;

## **Планируемые результаты освоения учебного предмета, курса**

**Личностные результаты** – это сформировавшаяся в образовательном процессе система ценностных отношений учащихся к себе, другим участникам образовательного процесса, самому образовательному процессу, объектам познания, результатам образовательной деятельности. Основными личностными результатами, формируемыми при изучении информатики в основной школе, являются:

### **1. Гражданское воспитание:**

представление о социальных нормах и правилах межличностных отношений в коллективе, в том числе в социальных сообществах; готовность к разнообразной совместной деятельности при выполнении учебных, познавательных задач, создании учебных проектов; стремление к взаимопониманию и взаимопомощи в процессе этой учебной деятельности; готовность оценивать своё поведение и поступки своих товарищей с позиции нравственных и правовых норм с учётом осознания последствий поступков.

### **2. Патриотическое воспитание:**

ценностное отношение к отечественному культурному, историческому и научному наследию; понимание значения информатики как науки в жизни современного общества; владение достоверной информацией о передовых мировых и отечественных достижениях в области информатики и информационных технологий; заинтересованность в научных знаниях о цифровой трансформации современного общества.

### **3. Духовно-нравственное воспитание:**

ориентация на моральные ценности и нормы в ситуациях нравственного выбора; готовность оценивать своё поведение и поступки, а также поведение и поступки других людей с позиции нравственных и правовых норм с учётом осознания последствий поступков; активное неприятие асоциальных поступков, в том числе в сети Интернет.

### **4. Эстетическое воспитание:**

Эстетическое отношение к миру, готовность к эстетическому обустройству собственного быта.

#### **5. Ценности научного познания:**

сформированность мировоззренческих представлений об информации, информационных процессах и информационных технологиях, соответствующих современному уровню развития науки и общественной практики и составляющих базовую основу для понимания сущности научной картины мира; интерес к обучению и познанию; любознательность; готовность и способность к самообразованию, исследовательской деятельности, осознанному выбору направленности и уровня обучения в дальнейшем; сформированность информационной культуры, в том числе навыков самостоятельной работы с учебными текстами, справочной литературой, разнообразными средствами информационных технологий, а также умения самостоятельно определять цели своего обучения, ставить и формулировать для себя новые задачи в учёбе и познавательной деятельности, развивать мотивы и интересы своей познавательной деятельности.

#### **6. Формирование культуры здоровья:**

осознание ценности жизни; ответственное отношение к своему здоровью; установка на здоровый образ жизни, в том числе и за счёт освоения и соблюдения требований безопасной эксплуатации средств информационных и коммуникационных технологий (ИКТ).

#### **7. Трудовое воспитание:**

интерес к практическому изучению профессий и труда в сферах профессиональной деятельности, связанных с информатикой, программированием и информационными технологиями, основанными на достижениях науки информатики и научно–технического прогресса; осознанный выбор и построение индивидуальной траектории образования и жизненных планов с учётом личных и общественных интересов и потребностей.

#### **8. Экологическое воспитание:**

осознание глобального характера экологических проблем и путей их решения, в том числе с учётом возможностей ИКТ.

**Метапредметные результаты** – освоенные обучающимися на базе одного, нескольких или всех учебных предметов способы деятельности, применимые как в рамках образовательного процесса, так и в других жизненных ситуациях. Основными метапредметными результатами, формируемыми при изучении информатики в основной школе, являются:

#### **Базовые логические действия:**

- умение определять понятия, создавать обобщения, устанавливать аналогии, классифицировать, самостоятельно выбирать основания и критерии для классификации, устанавливать причинно–следственные связи, строить логические рассуждения, делать умозаключения (индуктивные, дедуктивные и по аналогии) и выводы;
- умение создавать, применять и преобразовывать знаки и символы, модели и схемы для решения учебных и познавательных задач;

- самостоятельно выбирать способ решения учебной задачи(сравнивать несколько вариантов решения, выбирать наиболее подходящий с учётом самостоятельно выделенных критериев).

#### **Базовые исследовательские действия:**

- формулировать вопросы, фиксирующие разрыв между реальным и желательным состоянием ситуации, объекта, и самостоятельно устанавливать искомое и данное;
- оценивать на применимость и достоверность информацию, полученную в ходе исследования;
- прогнозировать возможное дальнейшее развитие процессов, событий и их последствия в аналогичных или сходных ситуациях, а также выдвигать предположения об их развитии в новых условиях и контекстах.

#### **Работа с информацией:**

- применять различные методы, инструменты и запросы при поиске и отборе информации или данных из источников с учётом предложенной учебной задачи и заданных критериев;
- выбирать, анализировать, систематизировать и интерпретировать информацию различных видов и форм представления;
- самостоятельно выбирать оптимальную форму представления информации и иллюстрировать решаемые задачи несложными схемами, диаграммами, иной графикой и их комбинациями;
- оценивать надёжность информации по критериям, предложенным учителем или сформулированным самостоятельно;
- эффективно запоминать и систематизировать информацию.

#### **Универсальные коммуникативные действия**

##### ***Общение:***

- сопоставлять свои суждения с суждениями других участников диалога, обнаруживать различие и сходство позиций;
- публично представлять результаты выполненного опыта(эксперимента, исследования, проекта);
- самостоятельно выбирать формат выступления с учётом задач презентации и особенностей аудитории и в соответствии с ним составлять устные и письменные тексты с использованием иллюстративных материалов.

##### ***Совместная деятельность (сотрудничество):***

- понимать и использовать преимущества командной и индивидуальной работы при решении конкретной проблемы, в том числе при создании информационного продукта;

- принимать цель совместной информационной деятельности по сбору, обработке, передаче, формализации информации; коллективно строить действия по её достижению: распределять роли, договариваться, обсуждать процесс и результат совместной работы;
- выполнять свою часть работы с информацией или информационным продуктом, достигая качественного результата по своему направлению и координируя свои действия с другими членами команды;
- оценивать качество своего вклада в общий информационный продукт по критериям, самостоятельно сформулированным участниками взаимодействия.

### **Универсальные регулятивные действия**

#### ***Самоорганизация:***

- выявлять в жизненных и учебных ситуациях проблемы, требующие решения;
- ориентироваться в различных подходах к принятию решений (индивидуальное принятие решений, принятие решений в группе);
- самостоятельно составлять алгоритм решения задачи (или его часть), выбрать способ решения учебной задачи с учётом имеющихся ресурсов и собственных возможностей, аргументировать предлагаемые варианты решений;
- составлять план действий (план реализации намеченного алгоритма решения), корректировать предложенный алгоритм с учётом получения новых знаний об изучаемом объекте;
- делать выбор в условиях противоречивой информации и брать ответственность за решение.

#### ***Самоконтроль (рефлексия):***

- владеть способами самоконтроля, самомотивации и рефлексии;
- давать адекватную оценку ситуации и предлагать план её изменения;
- учитывать контекст и предвидеть трудности, которые могут возникнуть при решении учебной задачи, адаптировать решение к меняющимся обстоятельствам;
- объяснять причины достижения (недостижения) результатов информационной деятельности, давать оценку приобретённому опыту, уметь находить позитивное в произошедшей ситуации;
- вносить коррективы в деятельность на основе новых обстоятельств, изменившихся ситуаций, установленных ошибок, возникших трудностей;
- оценивать соответствие результата цели и условиям.

#### ***Эмоциональный интеллект:***

- ставить себя на место другого человека, понимать мотивы и намерения другого.

#### ***Принятие себя и других:***

- осознавать невозможность контролировать всё вокруг даже в условиях открытого доступа к любым объёмам информации.

**Предметные результаты** - включают в себя: освоенные обучающимися в ходе изучения учебного предмета умения специфические для данной предметной области, виды деятельности по получению нового знания в рамках учебного предмета, его преобразованию и применению в учебных, учебно-проектных и социально-проектных ситуациях, формирование научного типа мышления, научных представлений о ключевых теориях, типах и видах отношений, владение научной терминологией, ключевыми понятиями, методами и приемами. В соответствии с федеральным государственным образовательным стандартом общего образования основные предметные результаты изучения информатики в основной школе отражают:

- формирование информационной культуры; формирование представления о компьютере как универсальном устройстве обработки информации; развитие основных навыков и умений использования компьютерных устройств;
- формирование представления об основных изучаемых понятиях: информация, информационные процессы, файл;
- формирование умений формализации и структурирования информации, умения выбирать способ представления данных в соответствии с поставленной задачей — таблицы, схемы, графики, диаграммы, с использованием соответствующих программных средств обработки данных;
- формирование навыков и умений безопасного и целесообразного поведения при работе с компьютерными программами.

#### **Тема «Математические основы информатики»**

##### ***Выпускник научится:***

- декодировать и кодировать информацию при заданных правилах кодирования;
- оперировать единицами измерения количества информации;
- оценивать количественные параметры информационных объектов и процессов (объём памяти, необходимый для хранения информации; время передачи информации и др.);
- записывать в двоичной системе целые числа от 0 до 1024;
- составлять логические выражения с операциями И, ИЛИ, НЕ; определять значение логического выражения; строить таблицы истинности;
- анализировать информационные модели (таблицы, графики, диаграммы, схемы и др.);
- перекодировать информацию из одной пространственно-графической или знаково-символической формы в другую, в том числе использовать графическое представление (визуализацию) числовой информации;
- выбирать форму представления данных (таблица, схема, график, диаграмма) в соответствии с поставленной задачей;
- строить простые информационные модели объектов и процессов из различных предметных областей с использованием типовых средств (таблиц, графиков, диаграмм, формул и пр.), оценивать адекватность построенной модели объекту-оригиналу и целям моделирования.



**Выпускник получит возможность:**

- углубить и развить представления о современной научной картине мира, об информации как одном из основных понятий современной науки, об информационных процессах и их роли в современном мире;
- научиться определять мощность алфавита, используемого для записи сообщения;
- научиться оценивать информационный объём сообщения, записанного символами произвольного алфавита
- переводить небольшие десятичные числа из восьмеричной и шестнадцатеричной системы счисления в десятичную систему счисления;
- познакомиться с тем, как информация представляется в компьютере, в том числе с двоичным кодированием текстов, графических изображений, звука;
- научиться решать логические задачи с использованием таблиц истинности;
- научиться решать логические задачи путем составления логических выражений и их преобразования с использованием основных свойств логических операций.
- сформировать представление о моделировании как методе научного познания; о компьютерных моделях и их использовании для исследования объектов окружающего мира;
- познакомиться с примерами использования графов и деревьев при описании реальных объектов и процессов
- научиться строить математическую модель задачи – выделять исходные данные и результаты, выявлять соотношения между ними.

**Тема «Основы алгоритмизации. Начала программирования»**

**Выпускник научится:**

- понимать смысл понятия «алгоритм» и широту сферы его применения; анализировать предлагаемые последовательности команд на предмет наличия у них таких свойств алгоритма как дискретность, детерминированность, понятность, результативность, массовость;
- оперировать алгоритмическими конструкциями «следование», «ветвление», «цикл» (подбирать алгоритмическую конструкцию, соответствующую той или иной ситуации; переходить от записи алгоритмической конструкции на алгоритмическом языке к блок-схеме и обратно);
- понимать термины «исполнитель», «формальный исполнитель», «среда исполнителя», «система команд исполнителя» и др.; понимать ограничения, накладываемые средой исполнителя и системой команд, на круг задач, решаемых исполнителем;
- исполнять линейный алгоритм для формального исполнителя с заданной системой команд;
- составлять линейные алгоритмы, число команд в которых не превышает заданное;
- ученик научится исполнять записанный на естественном языке алгоритм, обрабатывающий цепочки символов.

- исполнять линейные алгоритмы, записанные на алгоритмическом языке.
- исполнять алгоритмы с ветвлениями, записанные на алгоритмическом языке;
- понимать правила записи и выполнения алгоритмов, содержащих цикл с параметром или цикл с условием продолжения работы;
- определять значения переменных после исполнения простейших циклических алгоритмов, записанных на алгоритмическом языке;
- разрабатывать и записывать на языке программирования короткие алгоритмы, содержащие базовые алгоритмические конструкции.

***Выпускник получит возможность научиться:***

- исполнять алгоритмы, содержащие ветвления и повторения, для формального исполнителя с заданной системой команд;
- составлять все возможные алгоритмы фиксированной длины для формального исполнителя с заданной системой команд;
- определять количество линейных алгоритмов, обеспечивающих решение поставленной задачи, которые могут быть составлены для формального исполнителя с заданной системой команд;
- подсчитывать количество тех или иных символов в цепочке символов, являющейся результатом работы алгоритма;
- по данному алгоритму определять, для решения какой задачи он предназначен;
- исполнять записанные на алгоритмическом языке циклические алгоритмы обработки одномерного массива чисел (суммирование всех элементов массива; суммирование элементов массива с определёнными индексами; суммирование элементов массива, с заданными свойствами; определение количества элементов массива с заданными свойствами; поиск наибольшего/ наименьшего элементов массива и др.);
- разрабатывать в среде формального исполнителя короткие алгоритмы, содержащие базовые алгоритмические конструкции;
- разрабатывать и записывать на языке программирования эффективные алгоритмы, содержащие базовые алгоритмические конструкции.

В рамках реализации блока «**Школьный урок**» рабочей программы воспитания реализация воспитательного потенциала урока предполагает следующее:

- установление доверительных отношений между учителем и его учениками, способствующих позитивному восприятию обучающимися требований и просьб учителя, привлечению их внимания к обсуждаемой на уроке информации, активизации их познавательной деятельности;
- побуждение обучающихся соблюдать на уроке общепринятые нормы поведения, правила общения со старшими (учителями) и сверстниками (лицеистами), принципы учебной дисциплины и самоорганизации;

- привлечение внимания обучающихся к ценностному аспекту изучаемых на уроках явлений, организация их работы с получаемой на уроке социально значимой информацией – инициирование ее обсуждения, высказывания учащимися своего мнения по ее поводу, выработки своего к ней отношения;
- использование воспитательных возможностей содержания учебного предмета через демонстрацию детям примеров ответственного, гражданского поведения, проявления человеколюбия и добросердечности, через подбор соответствующих текстов для чтения, задач для решения, проблемных ситуаций для обсуждения в классе;
- применение на уроке интерактивных форм работы обучающихся: интеллектуальных игр; стимулирующих познавательную мотивацию лицеистов; дискуссий, которые дают обучающимся возможность приобрести опыт ведения конструктивного диалога, групповой работы или работы в парах, которые учат лицеистов командной работе и взаимодействию с другими детьми;
- включение в урок игровых процедур, которые помогают поддержать мотивацию детей к получению знаний, налаживанию позитивных межличностных отношений, помогают установлению доброжелательной атмосферы через уроки и внеклассные мероприятия;
- инициирование и поддержка исследовательской деятельности обучающихся в рамках реализации ими индивидуальных и групповых исследовательских проектов, что даст обучающимся возможность приобрести навык самостоятельного решения теоретической проблемы, навык генерирования и оформления собственных идей, навык уважительного отношения к чужим идеям, оформленным в работах других исследователей, навык публичного выступления перед аудиторией, аргументирования и отстаивания своей точки зрения.

## **Содержание учебного предмета, курса с указанием форм организации учебных занятий, основных видов деятельности**

### **Математические основы информатики (30 ч)**

Общие сведения о системах счисления. Понятие о непозиционных и позиционных системах счисления. Знакомство с двоичной, восьмеричной и шестнадцатеричной системами счисления, запись в них целых десятичных чисел от 0 до 1024. Перевод небольших целых чисел из двоичной системы счисления в десятичную. Двоичная арифметика.

Компьютерное представление целых чисел. Представление вещественных чисел.

Высказывания. Логические операции. Логические выражения. Построение таблиц истинности для логических выражений. Свойства логических операций. Решение логических задач. Логические элементы.

#### ***Аналитическая деятельность:***

- выявлять различие в унарных, позиционных и непозиционных системах счисления;
- выявлять общее и отличия в разных позиционных системах счисления;
- анализировать логическую структуру высказываний;
- оценивать мощность множеств, получаемых из двух или трех базовых множеств с помощью операций объединения, пересечения, дополнения;
- приводить примеры ситуаций для применения правил суммы и произведения.

#### ***Практическая деятельность:***

- переводить небольшие (от 0 до 1024) целые числа из десятичной системы счисления в двоичную (восьмеричную, шестнадцатеричную) и обратно;
- выполнять операции сложения и умножения над небольшими двоичными числами;
- записывать вещественные числа в естественной и нормальной форме;
- строить таблицы истинности для логических выражений;
- вычислять истинностное значение логического выражения;
- определять количество элементов множества, полученного из 2–3 базовых множеств с помощью операций объединения, пересечения, дополнения;
- вычислять количество вариантов с использованием правил суммы и произведения.

## **Основы алгоритмизации (8 ч)**

Понятие исполнителя. Неформальные и формальные исполнители. Учебные исполнители (Робот, Чертёжник, Черепаха, Кузнечик, Водолей, Удвоитель и др.) как примеры формальных исполнителей. Их назначение, среда, режим работы, система команд. Понятие алгоритма как формального описания последовательности действий исполнителя при заданных начальных данных. Свойства алгоритмов. Способы записи алгоритмов.

Алгоритмический язык – формальный язык для записи алгоритмов. Программа – запись алгоритма на алгоритмическом языке. Непосредственное и программное управление исполнителем.

Линейные программы. Алгоритмические конструкции, связанные с проверкой условий: ветвление и повторение. Разработка алгоритмов: разбиение задачи на подзадачи, понятие вспомогательного алгоритма. Понятие простой величины. Типы величин: целые, вещественные, символьные, строковые, логические. Переменные и константы. Знакомство с табличными величинами (массивами). Алгоритм работы с величинами – план целенаправленных действий по проведению вычислений при заданных начальных данных с использованием промежуточных результатов.

Управление, управляющая и управляемая системы, прямая и обратная связь. Управление в живой природе, обществе и технике.

### ***Аналитическая деятельность:***

- определять по блок-схеме, для решения какой задачи предназначен данный алгоритм;
- анализировать изменение значений величин при пошаговом выполнении алгоритма;
- определять по выбранному методу решения задачи, какие алгоритмические конструкции могут войти в алгоритм;
- сравнивать различные алгоритмы решения одной задачи.

### ***Практическая деятельность:***

- исполнять готовые алгоритмы для конкретных исходных данных;
- преобразовывать запись алгоритма с одной формы в другую;
- строить цепочки команд, дающих нужный результат при конкретных исходных данных для исполнителя арифметических действий;
- строить цепочки команд, дающих нужный результат при конкретных исходных данных для исполнителя, преобразующего строки символов;
- строить арифметические, строковые, логические выражения и вычислять их значения.

### **Начала программирования (32 ч)**

Язык программирования. Основные правила одного из процедурных языков программирования (Паскаль, школьный алгоритмический язык и др.): правила представления данных; правила записи основных операторов (ввод, вывод, присваивание, ветвление, цикл) и вызова вспомогательных алгоритмов; правила записи программы.

Этапы решения задачи на компьютере: моделирование – разработка алгоритма – кодирование – отладка – тестирование.

Решение задач по разработке и выполнению программ в выбранной среде программирования.

#### ***Аналитическая деятельность:***

- анализировать готовые программы;
- определять по программе, для решения какой задачи она предназначена;
- выделять этапы решения задачи на компьютере.

#### ***Практическая деятельность:***

- программировать линейные алгоритмы, предполагающие вычисление арифметических, строковых и логических выражений;
- разрабатывать программы, содержащие оператор/операторы ветвления (решение линейного неравенства, решение квадратного уравнения и пр.), в том числе с использованием логических операций;
- разрабатывать программы, содержащие оператор (операторы) цикла

### **Формы организации учебного процесса:**

Единицей учебного процесса является урок. В первой части урока проводится объяснение нового материала, а на конец урока планируется компьютерный практикум (практические работы). Работа учеников за компьютером в 9 классах 10-15 минут. В ходе обучения учащимся предлагаются короткие (5-10 минут) проверочные работы (в форме тестирования). Очень важно, чтобы каждый ученик имел доступ к компьютеру и пытался выполнять практические работы по описанию самостоятельно, без посторонней помощи учителя или товарищей.

В 8 классе особое внимание следует уделить *организации самостоятельной работы учащихся на компьютере*. Формирование пользовательских навыков для введения компьютера в учебную деятельность должно подкрепляться *самостоятельной творческой работой*, лично-значимой для обучаемого. Это достигается за счет информационно-предметного *практикума*, сущность которого состоит в наполнении задач по информатике актуальным предметным содержанием.

**Формы текущего контроля знаний, умений, навыков;** промежуточной и итоговой аттестации учащихся Текущий контроль осуществляется с помощью практических работ (компьютерного практикума).

Тематический контроль осуществляется по завершении крупного блока (темы) в форме интерактивного тестирования, теста по опросному листу или компьютерного тестирования.

Итоговый контроль осуществляется по завершении учебного материала за год в форме интерактивного тестирования, теста по опросному листу или компьютерного тестирования, творческой работы.

Единицей учебного процесса является урок. В первой части урока проводится объяснение нового материала, а на конец урока планируется компьютерный практикум (практические работы). Работа учеников за компьютером в 6 классах 15-20 минут. В ходе обучения учащимся предлагаются короткие (5-10 минут) проверочные работы (в форме тестирования). Очень важно, чтобы каждый ученик имел доступ к компьютеру и пытался выполнять практические работы по описанию самостоятельно, без посторонней помощи учителя или товарищей.

В 8 классе особое внимание следует уделить *организации самостоятельной работы учащихся на компьютере*. Формирование пользовательских навыков для введения компьютера в учебную деятельность должно подкрепляться *самостоятельной творческой работой*, лично-значимой для обучаемого. Это достигается за счет информационно-предметного *практикума*, сущность которого состоит в наполнении задач по информатике актуальным предметным содержанием.

### **Используемые технологии, методы и формы работы:**

При организации занятий школьников по информатике и информационным технологиям необходимо использовать различные методы и средства обучения с тем, чтобы с одной стороны, свести работу за ПК к регламентированной норме; с другой стороны, достичь наибольшего педагогического эффекта.

На уроках параллельно применяются общие и специфические методы, связанные с применением средств ИКТ:

- словесные методы обучения (рассказ, объяснение, беседа, работа с учебником, рабочей тетрадью );
- наглядные методы (наблюдение, иллюстрация, демонстрация наглядных пособий, презентаций);
- практические методы (устные и письменные упражнения, практические работы за ПК);
- проблемное обучение;
- метод проектов;
- ролевой метод.

**Основные типы учебных занятий:**

- Урок получения нового знания (виды: лекция, беседа, презентация, экскурсия, исследование, составление проекта)
- Урок закрепления новых знаний (виды: практикум, дискуссия, лабораторная работа, проект, деловая игра, конкурс, КВН, викторина)
- Урок обобщения и систематизации (виды: семинар, собеседование, исследование, дискуссия, диспут, ролевые и деловые игры, путешествие, конкурсы, викторины)
- Урок проверки и оценки знаний (виды: зачеты, тесты, фронтальный опрос, контрольные работы)
- Комбинированный урок.

Основным типом урока является комбинированный.



## Контрольно-измерительные материалы

### Контрольная работа 1 «Системы счисления»

1. Переведите двоичное число 1110001 в десятичную систему счисления
2. Переведите восьмеричное число 73 в десятичную систему счисления
3. Переведите шестнадцатеричное число АВ в десятичную систему счисления
4. Переведите число 141 из десятичной системы счисления в двоичную
5. Переведите число 160 из десятичной системы счисления в восьмеричную
6. Переведите число 300 из десятичной системы счисления в шестнадцатеричную
7. Заданы двоичные числа X и Y. Вычислить  $X + Y$  и  $X - Y$ , если:  $X=1101001$ ,  $Y=101111$ ;
8. Заданы двоичные числа X и Y. Вычислить  $X * Y$  и  $X / Y$ , если:  $X=100101011$ ,  $Y=1101$ ;
9. Запишите число -34 в дополнительном коде (формат 1 байт)
10. Найдите десятичное представление числа  $11111000_2$ , записанного в дополнительном коде.

### Контрольная работа 2 «Основы математической логики»

1. Выберите предложения, которые являются высказываниями:
    1. Как пройти в библиотеку?
    2. Мама спросила: «Когда ты вернешься?»
    3. Число 3 является делителем числа 9
    4. Ух ты!
    5. 6 является корнем уравнения  $2x+4=10$
  2. Постройте таблицу истинности для высказывания  $\neg(A \& B) \vee C$
  3. Из предложенных слов выберите то, для которого истинно высказывание (Первая буква согласная ИЛИ Вторая буква гласная) И Последняя буква гласная
    - 1) ирис
    - 2) палка
    - 3) словарь
  4. Упростите логическое выражение:  $\neg(\neg A \vee B) \vee \neg C$
  5. Ребята знали, что у четырёх подруг — Маши, Кати, Вали и Наташи — дни рождения приходятся на разное время года, но не могли точно вспомнить, у кого — на какое. Попытки вспомнить закончились следующими утверждениями:
    - 1) У Вали день рождения зимой, а у Кати — летом.
    - 2) У Кати день рождения осенью, а весной — у Маши.
    - 3) Весной празднует день рождения Наташа, а Валя отмечает его летом.
- Позже выяснилось, что в каждом утверждении только одно из двух высказываний истинно. В какое время года день рождения у каждой из девушек?
6. Для логического выражения нарисуйте соответствующую ему электронную схему  $(\neg X \vee Z) \vee (\neg Z \vee X)$

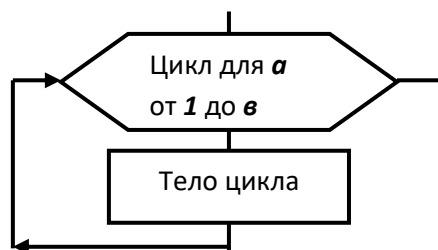
### Контрольная работа 3 «Основы алгоритмизации»

- 1) Алгоритмом можно считать:
  - а) описание процесса решения квадратного уравнения
  - б) расписание уроков в школе
  - в) технический паспорт автомобиля
  - г) список учеников в журнале
- 2) Как называется свойство алгоритма, означающее, что данный алгоритм применим к решению целого класса задач?
- 3) Как называется свойство алгоритма, означающее, что он всегда приводит к результату через конечное число шагов?
- 4) Как называется свойство алгоритма, означающее, что он задан с помощью предписаний, понятных исполнителю?
- 5) Как называется свойство алгоритма, означающее, что путь решения задачи разделён на

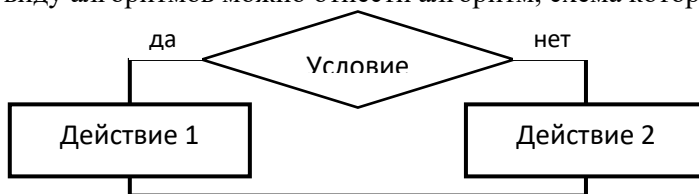
- отдельные шаги?
- 6) Как называется свойство алгоритма, означающее, что в алгоритме нет команд, смысл которых может быть понят неоднозначно?
- 7) Наибольшей наглядностью обладает следующая форма записи алгоритмов:
- словесная
  - рекурсивная
  - графическая
  - построчная
- 8) Величины, значения которых меняются в процессе исполнения алгоритма, называются:
- постоянными
  - константами
  - переменными
  - табличными
- 9) величиной целого типа является:
- количество мест в зрительном зале
  - рост человека
  - марка автомобиля
  - площадь государства
- 10) К какому виду алгоритмов можно отнести алгоритм, схема которого представлена?



- 11) К какому виду алгоритмов можно отнести алгоритм, схема которого представлена?

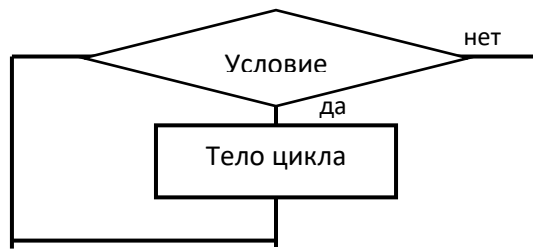


- цикл с заданным условием продолжения работы
  - цикл с заданным условием окончания работы
  - цикл с постусловием
  - цикл с заданным числом повторений
- 12) К какому виду алгоритмов можно отнести алгоритм, схема которого представлена?



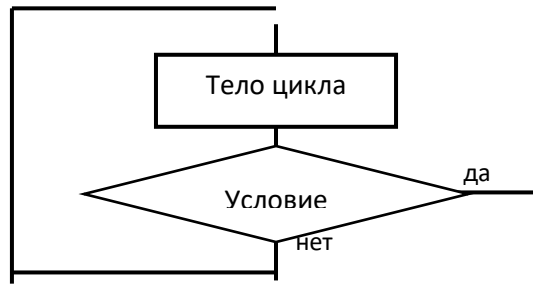
- линейный
- разветвляющийся с неполным ветвлением
- разветвляющийся с полным ветвлением
- циклический

13) К какому виду алгоритмов можно отнести алгоритм, схема которого представлена?



- а) цикл с параметром
- б) цикл с заданным условием продолжения работы
- в) цикл с заданным условием окончания работы
- г) цикл с заданным числом повторений

14) К какому виду алгоритмов можно отнести алгоритм, схема которого представлена?



- а) цикл с заданным условием продолжения работы
- б) цикл с заданным условием окончания работы
- в) цикл с заданным числом повторений
- г) цикл с предусловием

15) Определите значение переменных  $X$  и  $Y$  после выполнения алгоритма.

$X := 11$

$Y := 5$

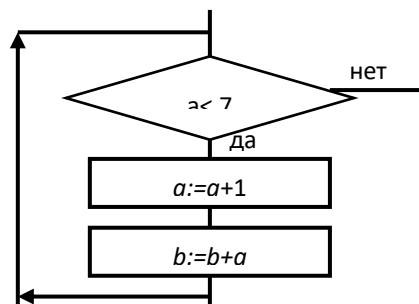
$T := Y$

$Y := X \bmod Y$

$X := T$

$Y := y + 2 * T$

16) Исполните фрагмент алгоритма при  $a = 2$  и  $b = 0$ .



Определите значение переменной после выполнения фрагмента алгоритма.

### Контрольная работа 4 «Основы программирования»

1. Каким служебным словом начинается программа?

- A) while; B) begin; C) program; D) write.
2. Какое слово используют для описания переменных величин в программе?  
A) const; B) var; C) real; D) uses.
3. Какую команду используют для ввода данных?  
A) read; B) begin; C) write; D) input.
4. Какие из приведенных команд вывода данных записаны правильно?  
A) writel('y =',y); B) write('y =';y); C) write('y =',y); D) writln('y =',y).
5. Какие служебные слова не используют в команде ветвления?  
A) while; B) else; C) if; D) then.
6. Какой общий вид имеет команда ветвления?  
A) begin end; B) if then ;  
B) repeat until ; D) while do .
7. Какое значение примет логическое выражение  $(x=5)$  and  $(x$   
A) четное; B) нечетное; C) true; D) false.
8. Какое слово не используют в команде цикла с параметром?  
A) for; B) then; C) to; D) do.
9. Сколько раз будет выполняться цикл For i:= 7 to 12 do...;  
A) 5; B) 12; C) 7; D) 6.
10. Чему будет равна переменная sum после выполнения фрагмента программы:
11. s:=0;  
for i:=5 to 8 do  
s:=s+i;  
**Задача:**
12. Составить программу, определяющую принадлежит ли число промежутку [- 6; 6).

## **Перечень учебно-методического и программного обеспечения по информатике и ИКТ для 8 класса**

- Босова Л.Л. Информатика: Учебник для 8 класса. – М.: БИНОМ. Лаборатория знаний
- Босова Л.Л., Босова А.Ю. Уроки информатики в 7 - 9 классах: методическое пособие. – М.: БИНОМ. Лаборатория знаний.
- Босова Л.Л. Набор цифровых образовательных ресурсов «Информатика 7-9». – М.: БИНОМ. Лаборатория знаний.
- Ресурсы Единой коллекции цифровых образовательных ресурсов (<http://school-collection.edu.ru/>).
- Материалы авторской мастерской Босовой Л.Л. (<http://metodist.lbz.ru/authors/informatika/3/>).

## **Оборудование и приборы**

### **Аппаратные средства**

- Компьютер
- Проектор
- Принтер
- Устройства для ручного ввода текстовой информации и манипулирования экранными объектами — клавиатура и мышь.

### **Программные средства**

- Операционная система Windows .
- Пакет офисных приложений OpenOffice.
- Файловый менеджер (в составе операционной системы или др.).
- Антивирусная программа.
- Система программирования.
- Почтовый клиент (входит в состав операционных систем или др.).
- Браузер (входит в состав операционных систем или др.).
- Программа интерактивного общения.

## **Список дополнительной литературы**

для учащихся:

- С. Симонович, Г. Евсеев, А. Алексеев. Общая информатика. 5-9. Москва, «АСТ – ПРЕСС».
- С. Симонович, Г. Евсеев, А. Алексеев. Практическая информатика. 5-9. Москва, «АСТ – ПРЕСС».
- Босова Л.Л., Босова А.Ю. Информатика 7 - 9: сборник задач и упражнений. – М.: БИНОМ. Лаборатория знаний.

- Босова Л.Л., Босова А.Ю. Информатика. 8–9 классы. Начала программирования на языке Python. Дополнительные главы к учебникам. – М.: БИНОМ. Лаборатория знаний.

**для учителя:**

- И.И.Баврин, Е.А.Фрибус. Занимательные задачи по математике. Москва, «Владос», 2003.
- Оценка качества по информатике. Москва, «Дрофа» 2010.
- М.М.Поташник, М.В.Левит. Как подготовить и провести открытый урок. Современная технология. Москва, «Педагогическое общество России», 2009
- Редактор презентаций Power Point. Житкова О.А., Кудрявцева Е.К. Тетрадь 2 Москва, «Интеллект-центр».
- Тематический контроль по информатике. Графический редактор Paint.
- Н. Самылкина. Построение тестовых заданий по информатике.
- Методическое пособие. Москва, «Бином», лаборатория знаний.